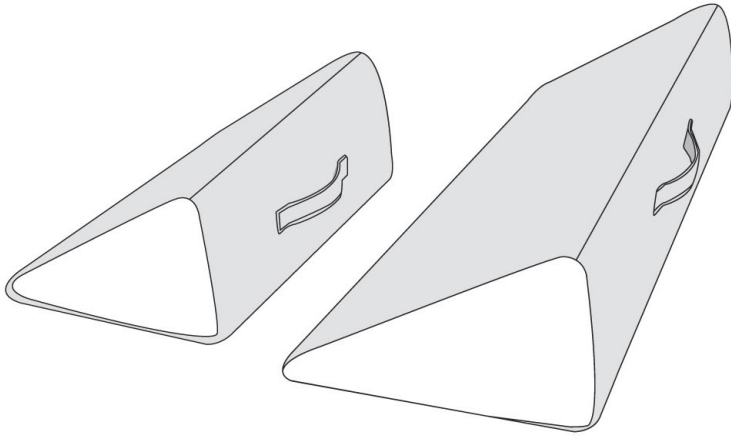


# 자세변환용구

Postural Change Devices

## 사용설명서

자세변환용구 ATA-4030  
ATA-7030



## 제품규격

품 목 명	자세변환용구	
모 델 명	ATA-4030	ATA-7030
제품치수	30X40X17	30X70X17
중 량	약 0.66kg	약 1.14kg

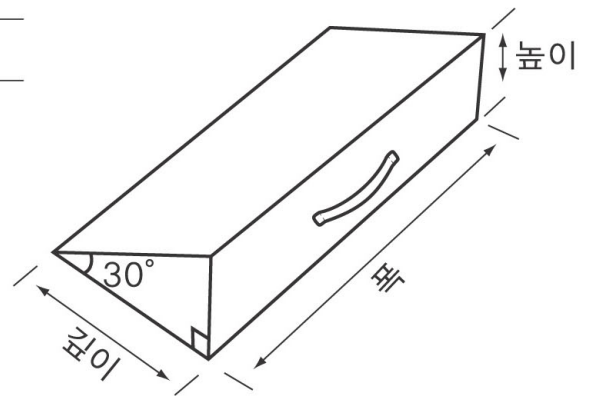
구성부품	재질
방수커버	레자
외 피	면
내 피	폴리에스테르
충 전 재	우레탄

## 차 례

표 지	1
제품규격	1
안전을 위한 주의사항	2
구성품	3
사용 전 준비사항	3
사용방법	4
적용 예	4
제품특징	5
손질방법 및 보관방법	5
교환, 반품 및 A/S	6
제품보증서	6

## ■ 제품치수(단위: cm)

깊이X 폭X 높이



이 사용설명서를 반드시 읽은 후 사용하시고, 다 읽고 난 후 항상 볼 수 있는 곳에 보관하여 주십시오.

- 사용전에 '안전을 위한 주의사항' 을 반드시 읽고 정확하게 사용하여 주십시오.
- 사용설명서에 제품보증서가 포함되어 있습니다. 구입일, 판매점 등을 기입하고 확인 해 주십시오.

# 안전을 위한 주의사항

반드시 지켜 주십시오!

사용자 및 그 외의 사람에게 상해, 재산상의 피해를 사전에 방지하기 위해 안전에 관련된 중요한 사항들을 기재하고 있으니 반드시 지켜 주십시오.

\*그림기호의 의미는 아래와 같습니다.



이 그림기호는 반드시 지켜야 할 강제사항을 의미합니다.



**경고**

표시사항을 위반할 때 심각한 상해나 사망 및 피해가 발생할 가능성이 있는 경우



이 그림기호는 해서는 안되는 금지를 의미합니다.



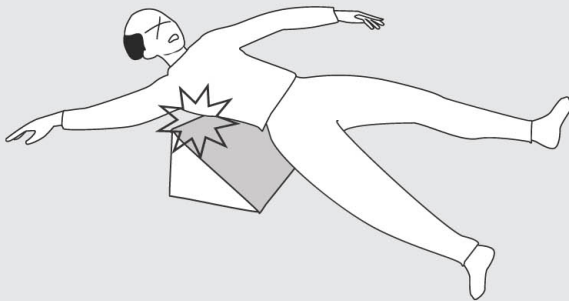
**주의**

표시사항을 위반할 때 경미한 상해나 제품 손상 및 피해가 발생할 가능성이 있는 경우

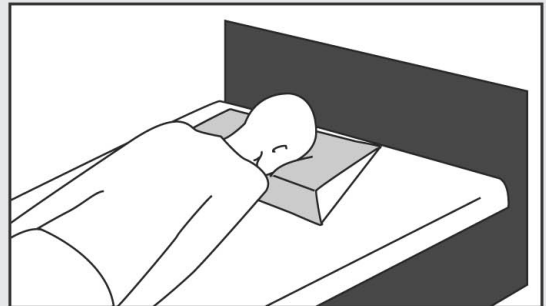
## ⚠ 경고



신체에 무리를 가하는 체위로 사용하지 마십시오.



호흡을 방해할 수 있는 상태로 사용하지 마십시오.



## ⚠ 주의



화기 근처에서 방치하지 마십시오.

제품의 손상 및 화재의 원인이 될 수 있습니다.



자세변환을 위한 용도 이외의 목적으로 사용하지 마십시오.

예기치 않은 상해 및 손상의 원인이 될 수 있습니다.



사용자의 신체 상황에 따라 필요한 경우 보호자는 지속적으로 사용환경을 관찰 하십시오.

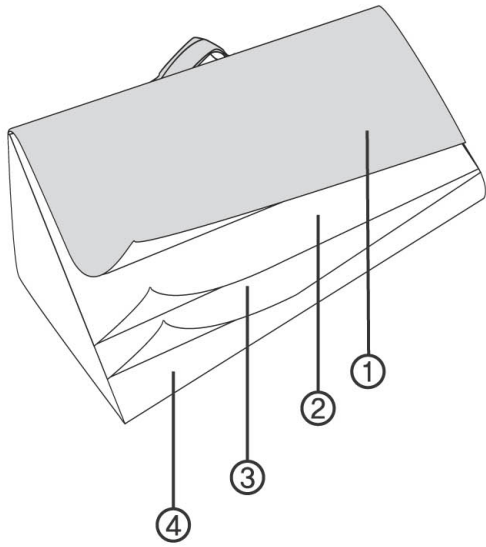
예기치 않은 상황으로 상해 및 손상이 발생할 수 있습니다.



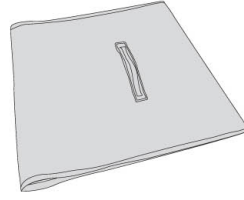
직사광선을 피하여 보관 하십시오.

제품열화 및 손상의 원인이 될 수 있습니다.

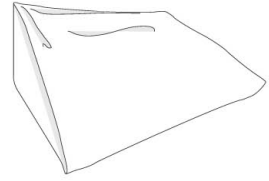
# 구성품(1ea)



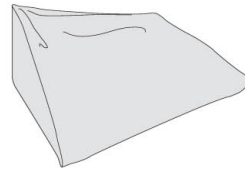
① 방수커버



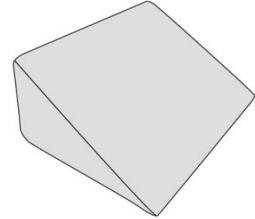
② 외피



③ 내피



④ 충전재



## 사용 전 준비사항

### ※ 올바른 자세변환 방법

- 자세변환을 시작하기 전에 목적과 이유를 사용자에게 친절하고 자세하게 설명하여 사용자의 심리적 안정과 자발적 협력을 구합니다.
- 사용자의 신체상태를 사전에 충분히 파악하고, 무리하게 힘을 가하지 않도록하여 사용자에게 고통이나 상해가 가해지지 않도록 합니다.
- 사용자의 운동능력을 충분히 활용하고, 체중 이동, 무게중심 이동 등을 통하여 수발자의 부담을 최소화시켜 지속적인 요양보호활동이 이루어지도록 합니다.

## 밀지 말고 당기십시오!

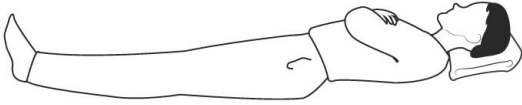
힘으로 강하게 밀 경우 사용자에게 고통과 불편이 수반될 수 있으며, 보호자에게도 신체적 부담이 될 수 있습니다.

보호자의 신체 및 체력적 부담은 요양보호의 지속성과 질을 저하시키는 요인이 됩니다!



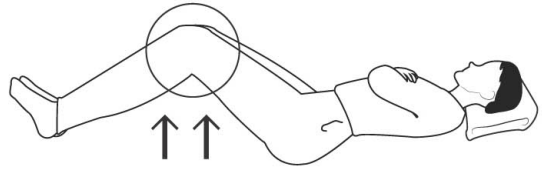
# 사용방법

1



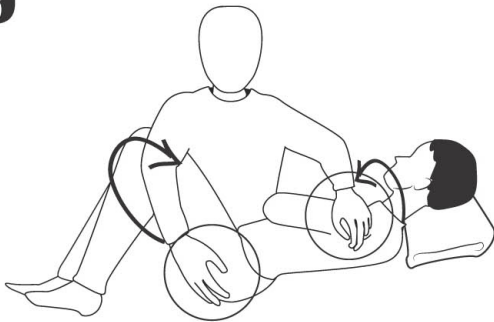
사용자의 양팔을 가슴위에 포개어 엮어 놓습니다.

2



사용자의 무릎을 될 수 있으면 높이 세워 줍니다.

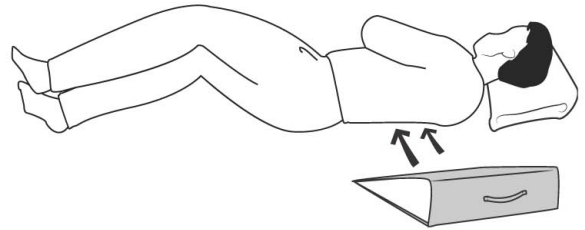
3



보호자는 한 손으로 사용자의 무릎과 골반을 감싸서 당기듯이 회전 시킵니다.

사용자의 어깨를 보호자의 몸쪽으로 당겨서 세웁니다.

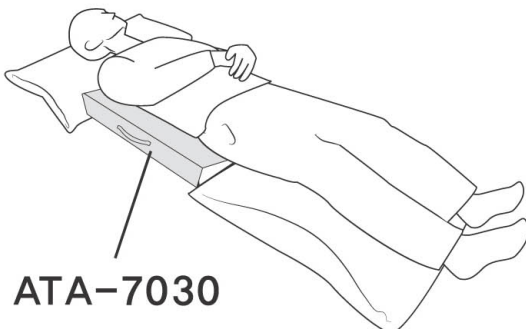
4



제품을 사용자의 등 부위에 받쳐 넣어 주고 부드럽게 다시 눕혀줍니다.

# 적용 예

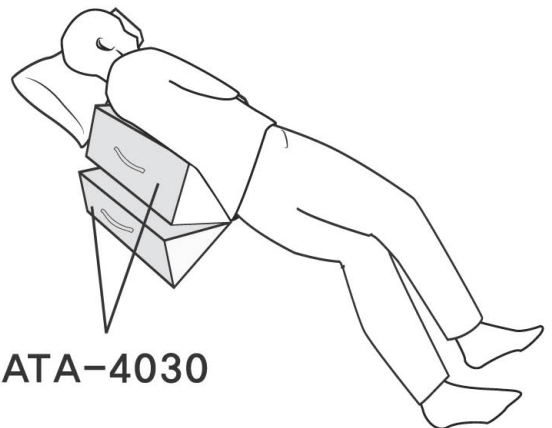
■ 30° 측와위(側臥位)  
(옆으로 누운 자세)  
압력분산 최적의 각도



ATA-7030

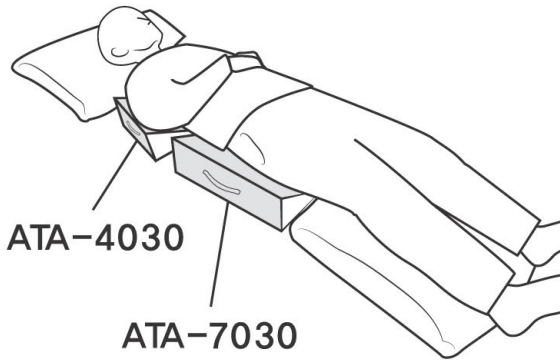
■ 두개를 겹쳐서

몸을 닦아주거나 기저귀 교환시에

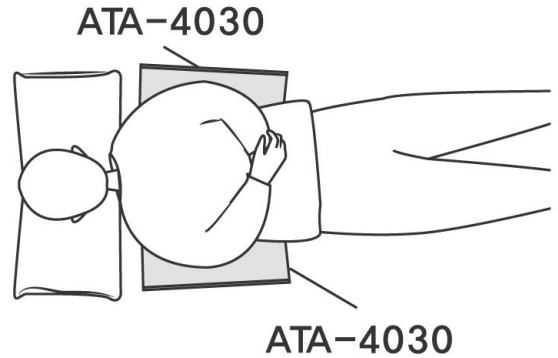


ATA-4030

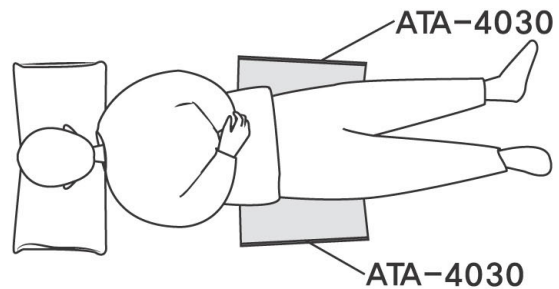
Ⅰ 두 가지 제품을 조합하여 사용한 경우



Ⅰ 앙와위(仰臥位)(똑바로 누운 자세) 등 부분의 압력분산

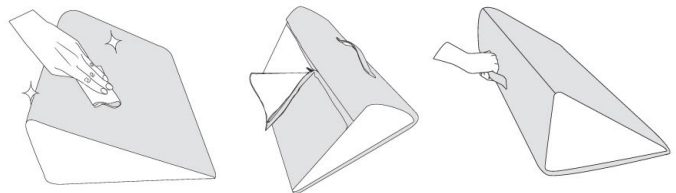


Ⅰ 앙와위(仰臥位)(똑바로 누운 자세) 엉덩이 부분(선골부)의 압력분산



## 제품의 특징

- 방수커버 오염 시 소독액으로 닦아주십시오.
- 뒷면 지퍼를 사용하여 손쉽게 탈부착할 수 있습니다.
- 제품 사용 및 취급 시 손잡이가 있어 용이합니다.



## 손질방법 및 보관방법

### 세탁방법

- 제품의 커버는 중성세제로 손세탁하시고 통풍이 잘되는 서늘한 곳에 보관하십시오.
- 내피, 외피 세탁 시 염소계 표백제 등을 사용하지 마십시오.
- 충전재는 물세탁을 권장하지 않습니다.



# 교환, 반품 및 A/S

- 당사 제품의 소비자분쟁해결기준은 공정거래위원회 고시 소비자분쟁해결기준에 의거합니다.
- 당사 제품의 보증기간은 1년입니다.

소비자 피해유형		보상 내용	
		보증기간 이내	보증기간 이후
구입 후 10일 이내에 정상적인 사용상태에서 발생한 성능, 기능상의 고장으로 중요한 수리를 요하는 경우		제품교환 또는 환불	해당 없음
구입 후 30일 이내에 정상적인 사용상태에서 발생한 성능, 기능상의 고장으로 중요한 수리를 요하는 경우		제품교환 또는 무상수리	해당 없음
수리 가능	동일 하자로 2회째 고장 발생 시	무료수리	유료수리
	동일 하자로 3회째 고장 발생 시	교환 또는 환불	유료수리
	서로 다른 하자로 5회째 고장 발생 시	교환 또는 환불	유료수리
수리 불가	부품 보유기간 이내에 수리용 부품은 있으나 수리 불가능 시	교환 또는 환불	정액 감가상각 후 교환
	부품 보유기간 이내에 수리용 부품이 없어서 수리 불가능 시	교환 또는 환불	정액 감가상각한 금액에 10% 가산하여 환불
소비자 과실	수리가 가능한 경우	유료수리	유료수리
	수리용 부품을 보유하고 있지 않아 수리가 불가능한 경우	유료수리에 해당하는 금액 징수 후 제품교환	해당 없음
천재지변에 의한 고장이 발생 하였을 경우		유료수리	유료수리
사용상 정상마모 되는 소모성 부품을 교환하는 경우			
기타 제품 자체의 하자가 아닌 외부원인으로 인한 경우			

## 제품보증서

제품명 : \_\_\_\_\_ 모델명 : \_\_\_\_\_  
 구입일 : \_\_\_\_\_ 년 \_\_\_\_\_ 월 \_\_\_\_\_ 일  
 고객명 : \_\_\_\_\_ 전화번호 : \_\_\_\_\_  
 판매점 : \_\_\_\_\_ 전화번호 : \_\_\_\_\_

- 수리 의뢰 시 구입 일자가 기재된 본 보증서를 제시해야 규정된 서비스를 받으실 수 있으므로 잘 보관하시기 바랍니다.
- 무상보증기간은 구입일로부터 산정되므로 판매점 등에서 구입일자를 기재 받으시기 바랍니다. 구입일자 미기재 및 확인이 곤란한 경우 제조년월일로부터 3개월이 경과한 날을 기준으로 품질 보증기간을 기산합니다.
- 당사 부품 보유기간은 6년입니다.



(주)아시아엠이 경기도 안성시 미양면 안성맞춤대로 469 (우)17600  
 고객상담실 031-677-7522